

учитель будущего

ОГЭ ПО РУССКОМУ ЯЗЫКУ. ТРУДНЫЕ  
ВОПРОСЫ ОРФОГРАФИИ. ПРАВОПИСАНИЕ  
СУФФИКСОВ

2023 г.

Башкирова Инна Александровна,  
к. ф. н., доцент  
кафедры русского языка и литературы ГГТУ  
г. Орехово-Зуево

## Задание 6. Орфографический анализ слова (ОБЗ ФИПИ).

Укажите варианты ответов, в которых дано верное объяснение написания выделенного слова. Запишите номера этих ответов.

- 1) **ОТДАТЬ** – на конце приставки перед буквой, обозначающей глухой согласный звук, пишется буква Т.
- 2) **ПРИМЕРЯТЬ** (платье) – написание безударной гласной в корне проверяется подбором однокоренного слова, в котором проверяемый гласный находится в ударном слоге.
- 3) **ПОДДЕРЖАННЫЙ** (друзьями) – в имени прилагательном, образованном от глагола несовершенного вида, пишется НН.
- 4) **МОРЕХОДНЫЙ** – в сложном слове после мягкого согласного пишется соединительная гласная Е.
- 5) **НЕВЗРАЧНЫЙ** – **НЕ** пишется слитно с именем прилагательным, которое не употребляется без НЕ.



Номер: 1FB0F7



Статус задания: **НЕ РЕШЕНО**

ОТВЕТИТЬ

Чтобы правильно выполнить задание, необходимо:

- 1) уметь определять принадлежность слова к определенной части речи
- 2) знать морфологические признаки частей речи
- 3) уметь определять морфемный состав слова
- 4) знать лексическое значение слова
- 4) знать орфографическое правило

**Задание 7 (вариант 1). ОГЭ 2024. Русский язык. Типовые экзаменационные варианты. 36 вариантов. Под ред. И.П. Цыбулько, Р.А. Дощинского.**

7

Прочитайте текст. Вставьте пропущенные буквы. Укажите все цифры, на месте которых пишется буква **И**.

Ужей у нас было множ..<sup>(1)</sup>ство; особ..<sup>(2)</sup>нно в кучах соломы, что л..<sup>(3)</sup>жала около дома. Как пр..<sup>(4)</sup>греет солнышко, так они и выползут оттуда; ш..<sup>(5)</sup>пят, когда подойдёшь, ..<sup>(6)</sup>зык или жало показывают, но ведь не жалом змеи кусают. Даже в кухн..<sup>(7)</sup> под полом водились ужи. И как станут, бывало, дети, сидя на полу, молоко хл..<sup>(8)</sup>бать, так уж и выполза..<sup>(9)</sup>т, а дети его ложкой по лбу.

(По К. Д. Ушинскому)

Ответ: \_\_\_\_\_.

Правописание  
суффиксов



Имена существительные



Имена прилагательные



Наречия




Глаголы и причастия



## *Что необходимо знать и уметь?*

- Знать признаки частей речи.
- Уметь определять принадлежность слова к определённой части речи.
- Уметь проводить морфемный и словообразовательный анализ слова.



## *Правила для заданий 6 - 7*

1. Правописание суффиксов имен существительных.
2. Правописание суффиксов имен прилагательных.
3. Правописание суффиксов наречий.
4. О/Е после шипящих и Ц.
5. Правописание суффиксов глаголов и причастий.
6. Н и НН в разных частях речи.

## *Правописание суффиксов имён существительных*

Всегда пишутся одинаково	Варианты
-ИЗН- желтизна, белизна	-ЕЦ / -ИЦ
-ОСТЬ – мудрость, молодость	-ЕК / -ИК
-ЕСТЬ – свежесть	-ЕЧК- / -ИЧК-
-ОВ[Н']- болтовня -ОТ[Н']- беготня	-ЕНК- / -ИНК-
-ИН- глубина, баранина	-ЕНЬК- / -ОНЬК-**
-ОТ- доброта	-УШК- / -ЮШК- / -ЫШК-
-ЕТ- нищета*	-ЧИК- / -ЩИК-

## Значение неизменяемых суффиксов имен существительных

Суффикс	Значение	Примеры
-изн-	отвлеченный признак	Желтизна, новизна
	действие	Укоризна
-ость / -есть	отвлеченный признак или состояние	Свежесть, бледность
	черты характера человека / признак какого-либо его поступка	Дерзость, смелость, жалость
-от- / -ет-	-отвлеченный признак -действие = шум -совокупность лиц	Нищета, быстрота, доброта Гогот, шёпот Беднота, пехота



## Значение неизменяемых суффиксов имен существительных

Суффикс	Значение	Примеры
-ОВ[Н']- -ОТ[Н']-	Отвлеченное действие	Болтовня, беготня
-ин-	Отвлеченный признак	Глубина, седина
	Один предмет из ряда одинаковых	Горошина, соломина
	Виды рыбы / мяса	Осетрина, баранина
	-Лицо = принадлежность -Результат / орудие действия	Татарин, грузин Царапина, перекладина, отметина

## ВЕРНЫЕ УТВЕРЖДЕНИЯ: 4, 5, 6, 8

- 1) МОЛОД**ЦЕВАТЫЙ** (вид) – в суффиксе имени прилагательного после мягкого согласного пишется буква Е. - Ц – твердый!!!
- 2) С ВРАЧ**ОМ** – в суффиксе имён существительных после шипящих под ударением пишется буква О. **ОМ – окончание.**
- 3) КАРМАН**ЧИК** – в имени существительном пишется суффикс -ЧИК-, потому что при склонении гласный И выпадает. – Р.п. карман**ЧИКа**, Т.п. карман**ЧИКом**.
- 4) РУЖЬЕ**ЦО** – в суффиксе имени существительного после Ц под ударением пишется буква О. (сущ. ср.р. - - ЕЦ-, т.к. ударение после суффикса.
- 5) НОЧЁ**ВКА** – в суффиксе отглагольных имён существительных после шипящих пишется буква Ё
- 6) КРЮЧО**ЧЕК** – в имени существительном пишется суффикс -ЕК-, потому что при склонении слова гласный звук в этом суффиксе выпадает. Ср.: Крюч**о**чка, кр**ю**ч**о**чком.
- 7) ПТИ**ЦЕЙ** (ср. ПТИ**Ц**-А, ПТИ**Ц**-Ы) – в **суффиксе** имени существительного после Ц без ударения пишется буква Е.
- 8) ДЕВЧО**НКА** – в суффиксе имени существительного под ударением после шипящего согласного пишется буква О.

## Правописание суффиксов имён прилагательных

Всегда пишутся одинаково	Варианты
<b>-лИв-</b> / <b>-чИв</b> - обладание каким-либо качеством; склонность к чему-либо	-ив- / -ев-
<b>-чАт-</b> качество, свойство; обладание чем-либо в большом количестве	<u>-оньк-</u> / <u>-еньк-</u>
<b>-ист-</b> обладание чем-либо в большом количестве; склонность к действию	-ов-, <u>-оват-</u> , <u>-овит-</u> / -ев-, - <u>еват-</u> , <u>-евит-</u>
	-к- / -ск-

## Суффиксы –ЕВ- / -ИВ- / -ЛИВ-, -ЧИВ- имен прилагательных

1. Необходим обязательный морфемный анализ слова.

Ср.: эмал...вый, фланел...вый, расчётл...вый, гел...вый.  
предматч...вый досмотр – находч...вый человек.

?

Л / Ч – входит в корень или суффикс

Эмал-*ев*-ый (эмаль)

Пред-матч-*ев*-ый (матч)

Рас-чет-*лив*-ый, улыб-*чив*-ый

*Суффиксы –ЕВ- / -ИВ- / -ЛИВ-, -ЧИВ- имен прилагательных*

*2. Необходимо обязательно определить часть речи.*

*Ср.: эмал**Е**вый (эмаль), фланел**Е**вый (фланель), расчётл**И**вый (счёт, считать), гел**Е**вый (гель).*




*Повторяем правила*

Н и НН в отымённых прилагательных.

-ИН-, -АН-, -ЯН-. Значение суффиксов + слова-исключения.

-ЕНН-, -ОНН-.



## ДИДАКТИЧЕСКИЙ МАТЕРИАЛ

- 1) НЕМЕЦКИЙ (станок) – в относительном имени прилагательном, образованном от существительного с основой на -Ц, пишется суффикс -К-
- 2) БЛИЗКИЙ – в качественном имени прилагательном, имеющем краткую форму, пишется суффикс -К-.


*Правило:*

*-К-: 1) Если прилагательное имеет краткую форму.*

*2) Если прилагательное образовано от существительного с основой на К, Ц, Ч.  
(батрацкий ← батрак, ткацкий ← ткач, немецкий ← немец).*

*-СК- - в остальных случаях.*

**ВЕРНЫЕ УТВЕРЖДЕНИЯ: 2, 4, 5**

- 1) СОННЫЙ – в имени прилагательном, образованном от существительного при помощи суффикса -ОНН-, пишется НН. **СОН + Н**
  - 2) КАМЕННЫЙ – в имени прилагательном, образованном от имени существительного с основой на -Н с помощью суффикса -Н-, пишется НН.
  - 3) УТЕРЯНЫ (документы) – в имени прилагательном, образованном с помощью суффикса -ЯН-, пишется одна буква Н. **УТЕРЯ(ТЬ) + НН**
  - 4) КОЖАНЫЙ – в имени прилагательном, образованном с помощью суффикса -АН-, пишется одна буква Н.
  - 5) СОЛОВЬИНЫЙ – в имени прилагательном, образованном с помощью суффикса -ИН-, пишется одна буква Н.
- 



## ДИДАКТИЧЕСКИЙ МАТЕРИАЛ

1) КУНИЦЫ**И**НА (нора) – в суффиксе имени прилагательного после Ц пишется буква Ы.

**ВЕРНОЕ УТВЕРЖДЕНИЕ**

Правило: И – Ы после Ц.  
В суффиксе после Ц = Ы.

2) БОЛЬШО**И** – в суффиксе имени прилагательного после шипящего под ударением пишется буква О.

**НЕВЕРНОЕ УТВЕРЖДЕНИЕ**

## *Правописание суффиксов наречий*

- 1. Суффиксы -О-, -А-.*
- 2. Наречия с приставками ПО-, В-, ВО- и суффиксами -ОМУ-, -ЕМУ-, -ЫХ-, -ИХ-, -И-.*
- 3. Суффиксы -О-, -Е- после шипящих на конце наречий.*

## ВЕРНЫЕ УТВЕРЖДЕНИЯ: 2, 4, 5, 8

- 1) ГОРЯЧО (благодарить) – в окончании наречий после шипящих под ударением пишется буква О.
- 2) ПО-ПРЕЖНЕМУ (тепло) – написание наречия через дефис определяется наличием приставки ПО- и суффикса –ЕМУ.
- 3) ДОСРОЧНО – в наречии написание суффикса зависит от ударения.
- 4) ВПРАВО – написание суффикса -О в наречии определяется наличием приставки В-
- 5) (взглянул) ИСКОСА – написание суффикса -А в наречии определяется наличием приставки ИС-.
- 6) НАСУХО (вытереть) – в наречии написание суффикса зависит от ударения.
- 7) (говорил) ТЯГУЧЕ – в суффиксе наречия после шипящего под ударением пишется буква Е.
- 8) (написано) ПО-ЛАТЫНИ – наречие пишется через дефис, потому что оно образовано от основы имени существительного при помощи приставки ПО- и суффикса -И



ПО-ФРАНЦУЗСКИ  
ПО-АНГЛИЙСКИ  
ПО-СВОЙСКИ

Морфемный анализ!!!

по-французски

по-английски

по-свойски

## ВЕРНЫЕ УТВЕРЖДЕНИЯ: 1, 2

- 1) (говорить) ПО-ФРАНЦУЗСКИ – наречие пишется через дефис, потому что оно образовано от основы имени прилагательного при помощи приставки ПО- и суффикса –И.
- 2) ПО-АНГЛИЙСКИ – наречие пишется через дефис, потому что оно образовано от основы имени прилагательного при помощи приставки ПО- и суффикса –И.

## *Правописание суффиксов глаголов и причастий*

- 1. Гласные в суффиксах – ОВА- (-ЕВА-), -ЫВА- (-ИВА-).*
- 2. Гласный перед ударным суффиксом -ВА-.*
- 3. Гласный в форме прошедшего времени глагола перед суффиксом -Л-.*
- 4. Гласный в неопределенной форме глагола перед –ТЬ.*
- 5. Глаголы с приставками ОБЕЗ-, ОБЕС-.*
- 6. Гласные в причастиях и деепричастиях, образованных от глаголов, с указанными выше суффиксами.*
- 7. Правописание суффиксов действительных и страдательных причастий.*

***МНОГО ИНФОРМАЦИИ.  
ДЕЛИМ УТВЕРЖДЕНИЕ НА НЕСКОЛЬКО СМЫСЛОВЫХ  
ОТРЕЗКОВ***

*Например:*

ТАЮЩИЙ (лёд) – в действительном причастии настоящего времени, образованном от основы глагола I спряжения, пишется суффикс -ЮЩ-.

## ВЕРНЫЕ УТВЕРЖДЕНИЯ: 2, 4, 5, 6

- 1) РАЗВЕЯННЫЙ – написание гласной Я перед НН зависит от принадлежности к спряжению глагола.
- 2) (тема) УСВОЕНА – в суффиксе краткого страдательного причастия прошедшего времени пишется одна буква Н.
- 3) ПОДДЕРЖАННЫЙ (друзьями) – в имени прилагательном, образованном от глагола несовершенного вида, пишется НН.
- 4) ИСПУГАННАЯ (птица) – в полном страдательном причастии прошедшего времени совершенного вида пишется НН.
- 5) ТАЮЩИЙ (лёд) – в действительном причастии настоящего времени, образованном от основы глагола I спряжения, пишется суффикс -ЮЩ-.
- 6) НЕНАВИДЯЩИЙ – в суффиксе действительного причастия наст.вр., образованного от глагола II спр., пишется буква Я.





## ВЕРНЫЕ УТВЕРЖДЕНИЯ: 8, 9, 10

7) РАСТАЯВШИЙ (лёд) – правописание гласной в суффиксе действительного причастия прошедшего времени зависит от принадлежности к спряжению глагола.

8) СЛЫШАЩИЙ – написание гласной А в суффиксе действительного причастия настоящего времени определяется принадлежностью ко II спряжению глагола, от основы которого образовано это причастие.

9) ВИДЯЩИЙ (перспективу) – правописание гласной в суффиксе действительного причастия настоящего времени определяется принадлежностью к спряжению глагола, от основы которого это причастие образовано.

10) УСЕЯННЫЙ (ягодами) – перед суффиксом страдательного причастия прошедшего времени -НН- пишется та же буква, что перед -ТЬ в неопределённой форме глагола.

11) ОКОНЧЕННАЯ (работа) – в суффиксе имени прилагательного, образованного от имени существительного с помощью суффикса -ЕНН-, пишется НН.

12) НАСТОЯННЫЙ (на травах) – написание гласной в суффиксе страдательного причастия прошедшего времени зависит от спряжения глагола.

## ВЕРНЫЕ УТВЕРЖДЕНИЯ: НЕТ

13) ДОВЕРЧИВЫЙ – правописание гласной И в суффиксе причастия настоящего времени определяется принадлежностью ко II спряжению глагола.

х

14) ВЯЗАНЫЙ (шарф) – пишется Н, так как имя прилагательное имеет **зависимое слово ШАРФ**.

## *Рекомендации по повторению материала*

1. Качественно отрабатывать материал в процессе изучения нового правила.
2. Проводить регулярные лингвистические разминки.
3. Проводить морфемный и словообразовательный анализ слов.
4. Говорить о значении суффиксов.
5. Давать упражнения, проверяющие умения определять значение суффиксов.
6. Давать упражнения в формате ОГЭ на уроках в 5 – 8 классах.

## Порядок выполнения задания 6

- 1) Внимательно прочитать слово и утверждение о нём.
- 2) Определить лексическое значение слова.
- 3) Определить часть речи.
- 4) Разбить слово на морфемы (в некоторых случаях сделать словообразовательный анализ).
- 5) Подумать, относится ли утверждение к данному слову.
- 6) Поделить утверждение о слове на несколько смысловых отрезков и соотнести каждый с конкретным словом.
- 7) Сделать вывод: согласиться или не согласиться с утверждением.

*Спасибо за  
внимание!*



учитель будущего